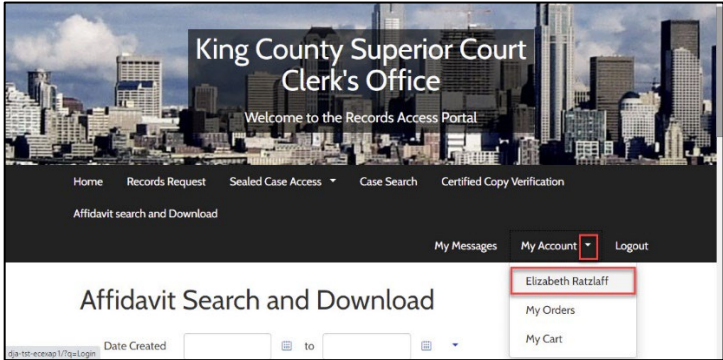
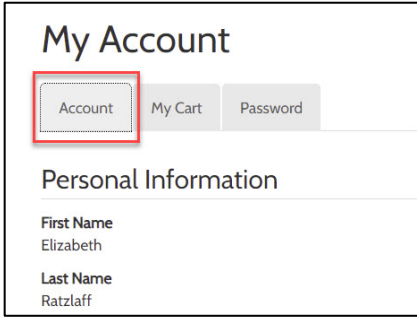
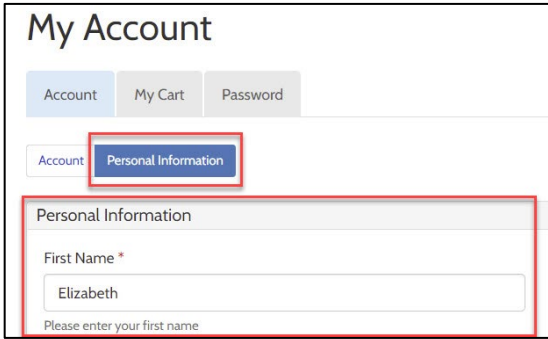




КРАТКОЕ РУКОВОДСТВО ПО ЗАПУСКУ ПОРТАЛА KC SCRIPT: ОБНОВЛЕНИЕ ЛИЧНОЙ ИНФОРМАЦИИ В ВАШЕЙ УЧЁТНОЙ ЗАПИСИ

этом кратком руководстве вы узнаете, как обновить информацию о своей учётной записи, включая адрес и контактную информацию.

Примечание: Для этого вы должны войти в свою учетную запись на Портале.

<p>1. Нажмите на выпадающую стрелку рядом с My Account («Моя учетная запись») в верхней навигационной панели.</p> <p>Выберите ваше имя.</p>	
<p>2. Перейдите на вкладку Account («Учётная запись»).</p>	
<p>3. Нажмите на Personal Information («Личная информация»). Введите свою новую информацию.</p>	
<p>4. Нажмите кнопку Save («Сохранить»).</p>	