

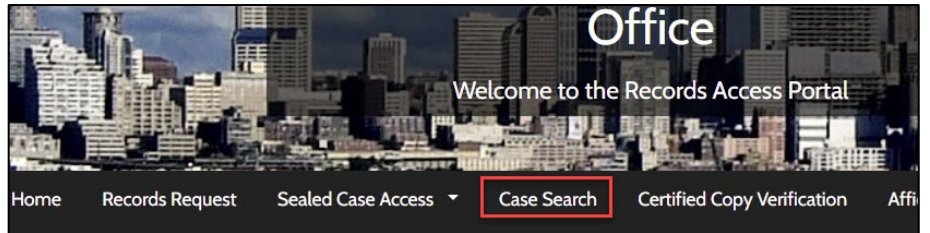


HƯỚNG DẪN BẮT ĐẦU NHANH VỀ KC SCRIPT PORTAL: YÊU CẦU MIỄN LỆ PHÍ

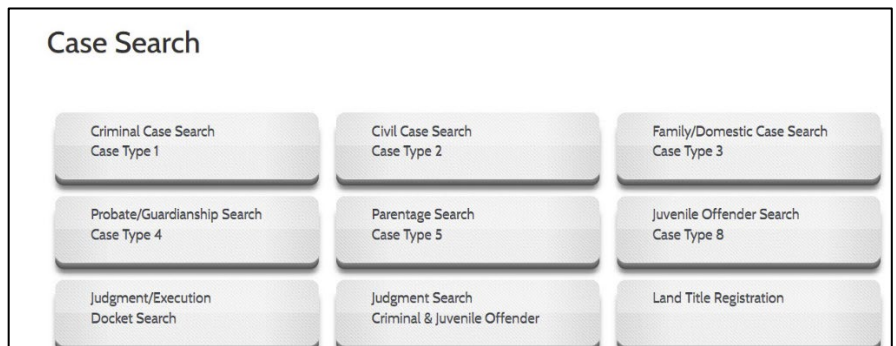
Hướng dẫn bắt đầu nhanh này hướng dẫn cách gửi yêu cầu miễn lệ phí cho hồ sơ.

Lưu ý: Quý vị phải đăng nhập vào tài khoản Cổng Thông Tin của mình để thực hiện quy trình này.

1. Nhấp vào Case Search (Tìm Kiếm Hồ Sơ) trong thanh điều hướng trên cùng.



2. Chọn tìm kiếm loại hồ sơ chính xác.



3. Nhập thông tin hồ sơ của quý vị. Nhấn nút Search (Tìm Kiếm).

Criminal (1), Civil (2), Criminal, Domestic/Family (3), Probate/Guardianship (4)

Use this search if you know the case number or the party name.
Below are the case types available through this search. Cases sealed by court order will display limited information.

(1) Criminal (2) Civil (3) Family Law (4) Probate / Guardianship

Superior Court case numbers filed after July 1, 1979 are in a nine (9) digit format: XX-X-XXXXX-X.

Case Number	<input type="text"/>	Last Name	<input type="text"/>
Or - Pre 1979 Case Number	<input type="text"/>	First Name	<input type="text"/>
Filing Date	<input type="text"/>	Middle Name	<input type="text"/>
	to	Organization Name	<input type="text"/>

4. Nhấp vào liên kết số hồ sơ màu xanh.

Case Number	Filing Date	Case Name	Charge/Cause of Action	Next Hearing	Status
19-2-00000-0-0007	01/04/2021	INCLAW VS INCLAW	Domestic Violence		Completed 01/04/2021

Results 1 - 1

5. Nhấp vào nút Request Fee Waiver (Yêu Cầu Miễn Lệ Phí).

19-2-00000-0-0007
INCLAW VS INCLAW
Domestic Violence - Completed/Re-Completed

Request Access to Sealed Documents Request Fee Waiver Purchase/View Court records

Summary Participants Document List Events Judgments

Case Summary

6. Đọc qua thông tin về miễn lệ phí.

Request Fee Waiver

Request Fee Waiver

Fee Waiver Information

Instructions for a Clerk's Fee Waiver King County Superior Court Clerk's Office

The Clerk's Office provides access to some Clerk-related services. If qualified for a fee waiver you will be provided with a 12 month access to specific records without cost.

Services that are covered with a Clerk fee waiver are:

- View/Download documents online for the requested case
- Records Requests
- Ex-parte via the Clerk
- Ex-parte Expedited

Note: certain department policies apply that may limit the number of services provided by Clerk's office free of charge.

When requesting for a fee waiver you must provide the following:

1. Affidavit in Support of Clerk's Fee Waiver Request; and one of the options below:
 - a. Benefit Award Letter (Customer to upload)
 - b. Financial Declaration form
 - c. Identify if there is already a court order in your case that finds you indigent based on your income and financial needs.

7. Chọn lý do để yêu cầu miễn lệ phí của quý vị.

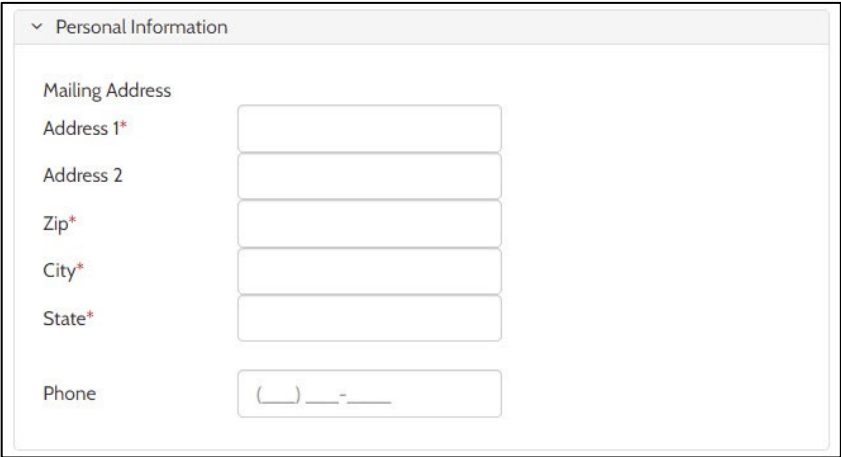
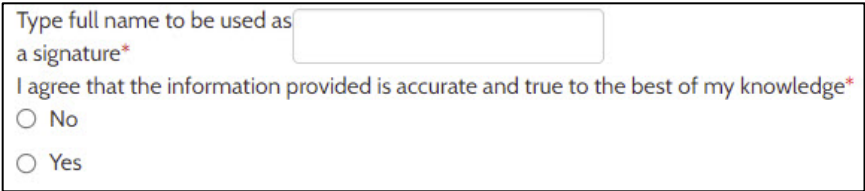

Request

Email Address*

To start your Fee Waiver request, please choose one of the following:

Select One*

- I am asking for a Clerk fee waiver and submitting a copy of a valid Benefits Awards letter
- I am asking for a Clerk fee waiver and will be providing the information for Financial Declaration
- I am asking for a Clerk fee waiver and will provide the sub number of the court order finding me indigent based on my income and financial needs

<p>8. Hoàn thành các trường bắt buộc và/hoặc tải lên các tài liệu bắt buộc.</p>	
<p>9. Nhập tên của quý vị vào ô và chọn Yes (Có) hoặc No (Không).</p>	
<p>10. Nhấp vào nút Proceed (Tiếp tục).</p>	
<p>11. Yêu cầu của quý vị sẽ được xem xét trong vòng 1-2 ngày làm việc. Quý vị sẽ được thông báo qua email và ở phần My Messages (Tin Nhắn Của Tôi) về trạng thái yêu cầu của quý vị.</p>	