

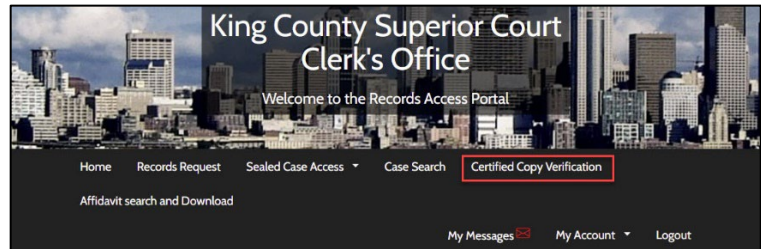


# HƯỚNG DẪN BẮT ĐẦU NHANH VỀ KC SCRIPT PORTAL: XÁC MINH BẢN SAO ĐƯỢC CHỨNG NHẬN

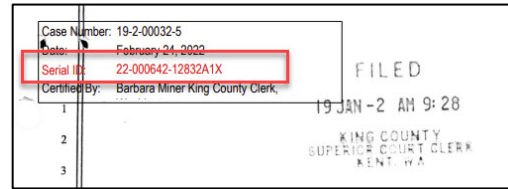
Hướng dẫn bắt đầu nhanh này hướng dẫn cách xác minh tính xác thực của một tài liệu được chứng nhận.

**!** Quý vị phải đăng nhập vào tài khoản cổng thông tin của mình để thực hiện quy trình này.

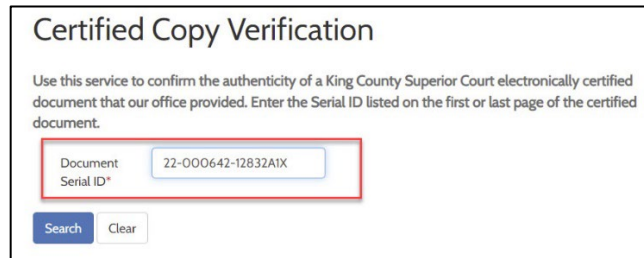
1. Nhấp vào Certified Copy Verification (Xác Minh Bản Sao Được Chứng Nhận) trong thanh điều hướng trên cùng.




2. Xác định số ID Sê-ri của Tài Liệu.



3. Nhập số ID Sê-ri của Tài Liệu.



4. Nhấp vào nút Search (Tìm Kiếm).



5. Bản sao của tài liệu được chứng nhận sẽ xuất hiện trong thư mục tải xuống trên thiết bị của quý vị.

