

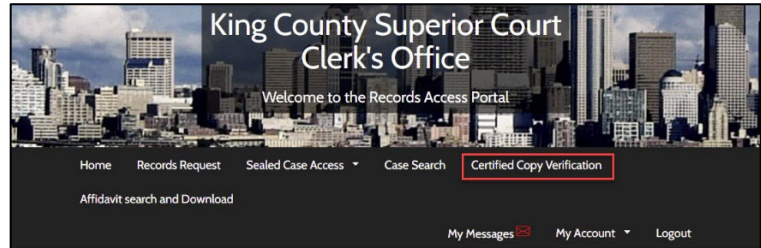


# КРАТКОЕ РУКОВОДСТВО ПО ЗАПУСКУ ПОРТАЛА KC SCRIPT: ВЕРИФИКАЦИЯ ЗАВЕРЕННОГО ДОКУМЕНТА

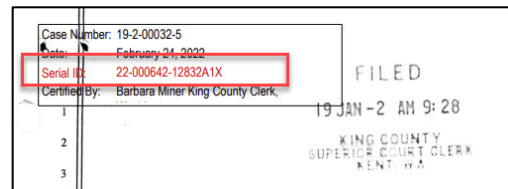
В этом кратком руководстве вы узнаете, как проверить подлинность заверенного документа.

**⚠** Для выполнения этой процедуры вы должны войти в свою учетную запись на портале.

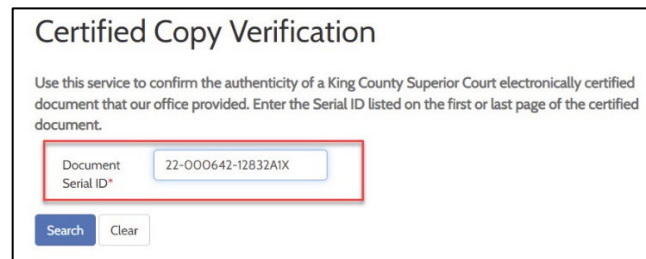
1. Нажмите на Certified Copy Verification («Верификация заверенной копии») в верхней навигационной панели.




2. Найдите серийный идентификационный номер документа.



3. Введите серийный идентификационный номер документа.



4. Нажмите кнопку Search («Поиск»).



5. Копия заверенного документа появится в папке для загрузок на вашем устройстве.

