



# KC SCRIPT PORTAL 快速入门指南： 验证核证副本

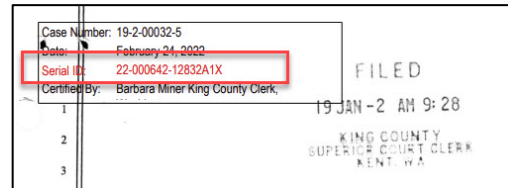
本快速入门指南将向您展示如何验证核证文件的真实性。

**!** 您必须先登录门户账户才能执行该流程。

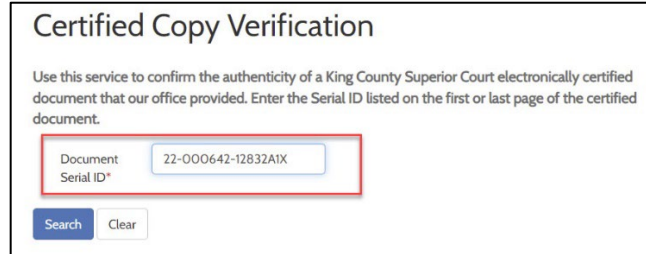
1. 点击顶部导航栏中的“核证副本验证”（Certified Copy Verification）。




2. 找到文件的序列 ID 号。



3. 输入文件序列 ID 号。



4. 点击“搜索”（Search）按钮。



5. 核证文件的副本将位于您设备上的下载文件夹中。

