



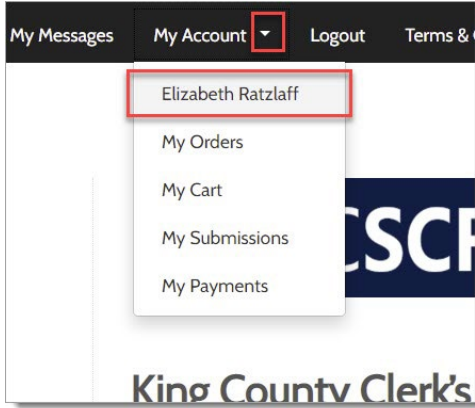
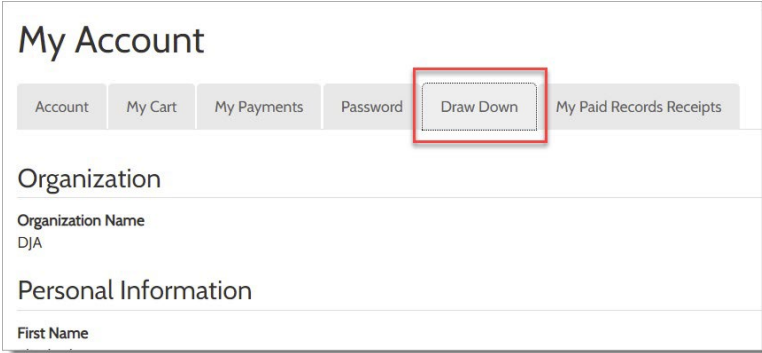
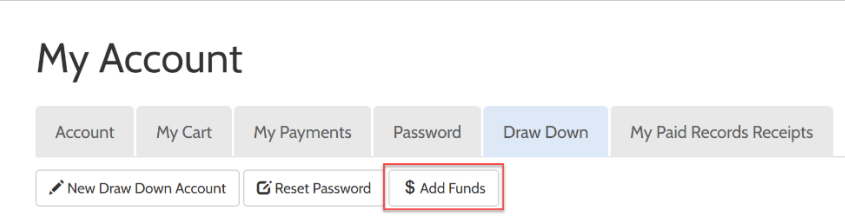
КРАТКОЕ РУКОВОДСТВО ПО ЗАПУСКУ ПОРТАЛА KC SCRIPT: ОБЕСПЕЧЕНИЕ СЧЕТА С ВОЗМОЖНОСТЬЮ ВЫБОРКИ СРЕДСТВ (DRAW DOWN)

В этом кратком руководстве вы узнаете, как добавлять средства, проверять остаток и просматривать предыдущие платежи по счету с возможностью выборки средств (Draw Down) вашей организации.

Примечание: Для этого вы должны войти в свою учетную запись на Портале.

ДОБАВЛЕНИЕ СРЕДСТВ НА СЧЕТ С ВОЗМОЖНОСТЬЮ ВЫБОРКИ СРЕДСТВ (DRAW DOWN)

⚠ Добавлять средства на счет выборки средств может только лицо, создавшее счет.

<p>1. В верхнем навигационном меню нажмите на стрелку выпадающего меню My Account («Моя учетная запись»), затем нажмите на свое имя.</p>	
<p>2. Нажмите на вкладку Draw Down («Счет с возможностью выборки средств»).</p>	
<p>3. Нажмите кнопку Add Fund («Добавить средства»).</p>	

4. В поле Draw Down Account Code («Код счета с возможностью выборки средств») введите код счета с возможностью выборки средств.

Примечание: Код начинается символом «D_».

Add Funds To Draw Down Account

Enter draw down account code, password for security and a amount below to add fund to the account.

Draw Down Account Code *

D_DavidDemo

Enter the draw down account code you want to reset password, please do not remove the prefix if already show in the text field

5. В поле Password Down Account Code («Пароль счета с возможностью выборки средств») введите пароль счета с возможностью выборки средств.

Draw Down Account Password *

Enter your draw down account password

6. В поле Amount («Сумма») введите денежную сумму, которую вы хотите добавить.

Amount (\$) *

Enter the amount you would like to add to your draw down account. Do not use commas or dollar signs (i.e.: 500.00)

7. Нажмите на зеленую кнопку Add Fund («Добавить средства»).

Back

+ Add Funds

8. Введите платежные реквизиты и завершите процесс оформления заказа.

Step 1: Select Payments Step 2: Review and Submit Step 3: Confirmation and Receipt

Step 1: Select Payments

Please complete the form below. When finished, click the Continue button and you will be asked to review the information for account. Note: * indicates a required field.

My Bills

Description

[+] Records and Research Requests payment of \$515.00 on Account Number DD-LXIZWQBMWQOFKJGVX

Cardholder Information

First Name: *

Last Name: *

Address Line 1: *

Address Line 2:

City: *

Country: *

State: *

Zip Code: *

Phone Number: *

Email Address: *

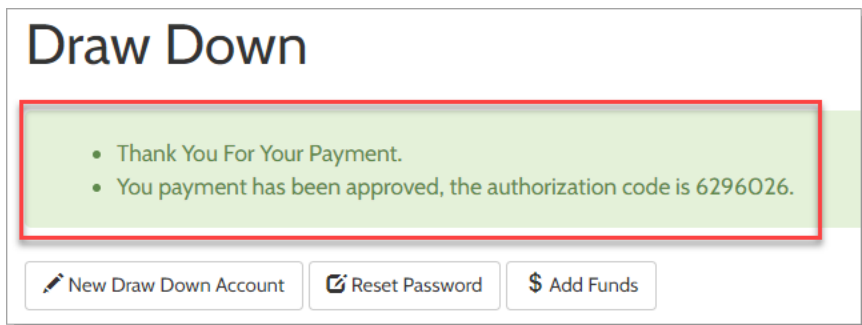
Payment Information

Payment Method: *

Credit or Debit Card

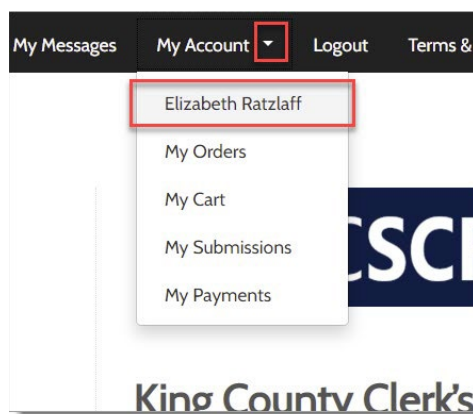
Card Number: *

9. Если ваш платеж прошел успешно, вы увидите зеленое сообщение, подтверждающее платеж.

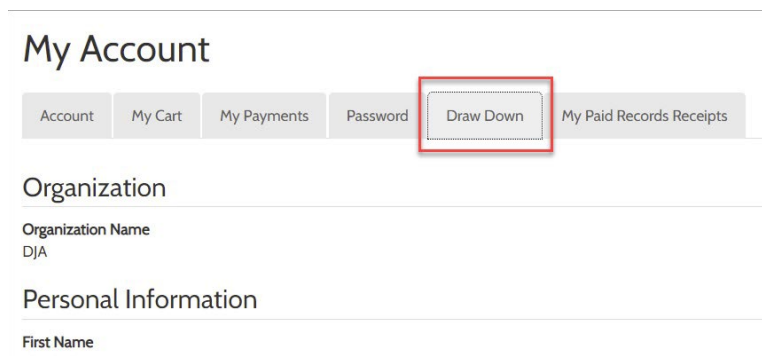


ПРОВЕРКА ОСТАТКА НА СЧЕТЕ С ВОЗМОЖНОСТЬЮ ВЫБОРКИ СРЕДСТВ (DRAW DOWN)

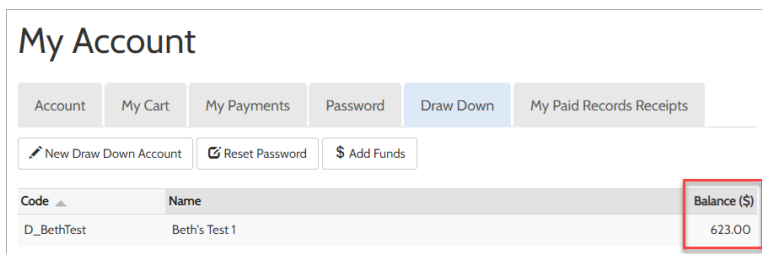
1. В верхнем навигационном меню нажмите на стрелку выпадающего меню My Account («Моя учетная запись»), затем нажмите на свое имя.



2. Нажмите на вкладку Draw Down («Счет с возможностью выборки средств»).

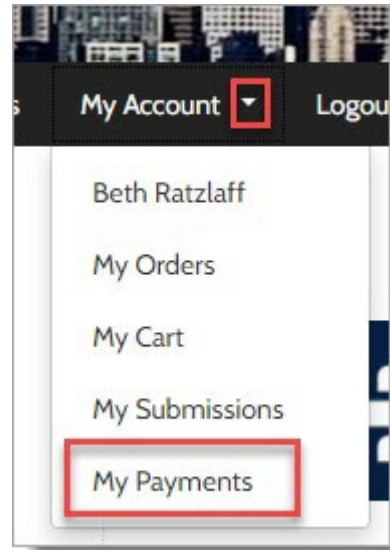


3. Остаток на счете отобразится в правом столбце.

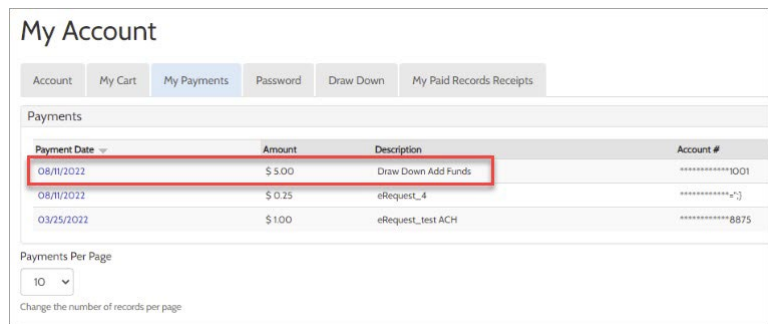


ПРОСМОТР ПРЕДЫДУЩИХ ПЛАТЕЖЕЙ

1. В верхнем навигационном меню нажмите на стрелку выпадающего меню My Account («Моя учетная запись»), затем нажмите My Payments («Мои платежи»).



2. Отобразятся данные ваших платежей, в том числе суммы, добавленные на ваш счет с возможностью выборки средств.



My Account

Account My Cart My Payments Password Draw Down My Paid Records Receipts

Payments

Payment Date	Amount	Description	Account #
08/11/2022	\$ 5.00	Draw Down Add Funds	*****1001
08/11/2022	\$ 0.25	eRequest_4	*****4
03/25/2022	\$ 1.00	eRequest_test ACH	*****8875

Payments Per Page
10

Change the number of records per page